

Autoridades Universitarias en el 2015

Miembros del Consejo de Rectoría

Luis Guillermo Carpio Malavasi	Rector de la UNED
Edgar Castro Monge	Vicerrector de Planificación
Katya Calderón Herrera	Vicerrectora Académica
Ana Cristina Pereira Gamboa	Vicerrectora Ejecutiva
Lizette Brenes Bonilla	Vicerrectora Investigación

Miembros del Consejo Universitario

Miembros Internos

Mario Molina Valverde	
Carolina Amerling Quesada	
Nora Elena González Chacón	
Álvaro García Otárola	
Saylen Auslin Chinchilla	Representante Estudiantil,

Miembros Externos

Marlene Víquez Salazar	Representante de la Comunidad Nacional
Alfonso Salazar Matarrita	Representante de la Comunidad Nacional
Guiselle Bolaños Mora	Representante de la Comunidad Nacional



CENTROS UNIVERSITARIOS

01 San José	22 Jicaral
02 Quepos	23 La Cruz
03 Cartago	24 Upala
04 Alajuela	25 San Marcos
05 San Carlos	26 Liberia
06 Palmares	27 Turrialba
07 Nicoya	29 Buenos Aires
08 Cañas	32 Santa Cruz
09 Puntarenas	33 La Reforma
10 Ciudad Neilly	34 Heredia
11 Osa	35 Atenas
12 Limón	36 Tilarán
13 San Isidro	37 Monteverde
14 Siquirres	40 Puerto Jiménez
16 Guápiles	42 Desamparados
17 Orotina	43 Pavón
18 Sarapiquí	44 Talamanca
20 Puriscal	45 Acosta
21 San Vito	★ CITTED

DIAGRAMA DE UBICACIÓN

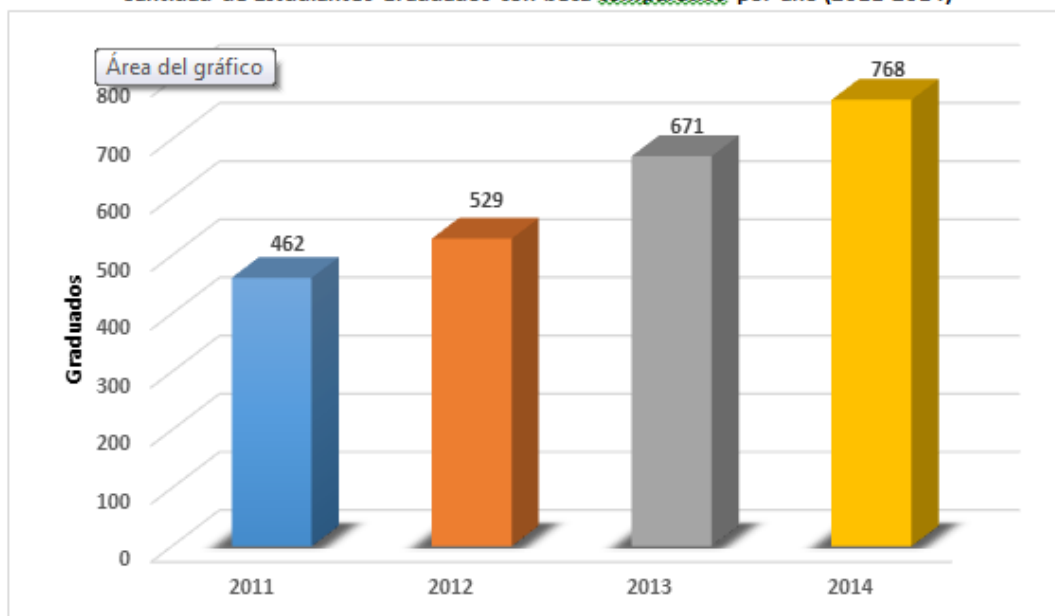


**CENTROS UNIVERSITARIOS DE LA
UNIVERSIDAD ESTATAL A DISTANCIA. COSTA RICA, 2011
(Por Regiones)**



Centro de Planificación y Programación Institucional
Elaborado por: Erick Rodríguez Corrales
Juan Carlos Parreaguirre Camacho
Abril del 2011

Gráfico No. 11
Cantidad de Estudiantes Graduados con beca comparativo por año (2011-2014)



Fuente: Oficina de Atención Socioeconómica, Dirección de Asuntos Estudiantiles. 2014

Cabe destacar el incremento del 60% de graduados con beca entre el año 2011 al año 2014.



**1 Diplomado
7 Bachilleratos
7 Licenciaturas**

Oferta académica 2015



La oferta anual de la UNED es de 107 programas



ESCUELA DE CIENCIAS EXACTAS Y NATURALES

**4 Diplomado
2 Profesorados
10 Bachilleratos
12 Licenciaturas**

SEP

SISTEMA DE ESTUDIOS DE POSGRADO
UNIVERSIDAD ESTATAL A DISTANCIA

**4 Doctorados
24 Maestrías**



Escuela Ciencias Sociales y Humanidades

**6 Diplomado
1 Profesorado
11 Bachilleratos
10 Licenciaturas**



ESCUELA CIENCIAS DE LA EDUCACION

**2 Diplomado
5 Bachilleratos
8 Licenciaturas**

Fuente: Elaborado por el CIEI a partir de la página web de la UNED, pestaña "Carreras" 2015

Cuadro 1.1 Oferta académica por instancia formativa según pregrado, grado y posgrado 2005-2015

Año	Escuela de Ciencias de la Administración				Escuela de Ciencias Exactas y Naturales				Escuela de Ciencias de la Educación				Escuela de Ciencias Sociales y Humanidades				Sistema de Estudios de Posgrado	
	Dipl.	Prof.	Bach.	Lic.	Dipl.	Prof.	Bach.	Lic.	Dipl.	Prof.	Bach.	Lic.	Dipl.	Prof.	Bach.	Lic.	Maest.	Doct.
2005	1	0	7	6	4	2	8	3	2	0	5	6	5	1	7	2	18	3
2006	1	0	8	7	5	2	9	3	2	0	5	6	6	1	8	2	19	3
2007	1	0	7	6	4	2	8	3	2	0	5	8	5	1	8	2	20	4
2008	1	0	7	6	4	2	8	3	2	0	5	7	5	1	8	2	20	4
2009	1	0	8	8	4	2	8	7	2	0	5	7	5	0	7	2	21	4
2010	1	0	8	7	5	2	9	7	2	0	5	7	7	0	9	5	21	4
2011	1	0	8	7	5	2	8	7	2	0	5	7	7	0	9	5	21	3
2012	1	0	8	7	4	2	8	8	2	0	5	7	6	1	11	6	22	3
2013	1	0	8	8	4	2	8	10	2	0	5	7	5	1	9	5	22	4
2014	1	0	8	8	5	2	8	12	2	0	5	7	6	1	11	10	22	4
2015	1	0	7	7	4	2	10	12	2	0	5	8	6	1	11	10	24	4

Matrícula Anual de Primer Ingreso

Gráfico 3.5 Matrícula anual de estudiantes de primer ingreso de grado con la variación relativa interanual 2005-2015



- Representa el porcentaje de variación interanual (aumento o disminución) que experimentó la matrícula en el periodo indicado. Sobresalen los años 2007 y 2010 que tuvieron un crecimiento muy significativo en comparación con los demás.
- Representa el porcentaje en 0% de la variación interanual

Nota: Se toma en cuenta solo estudiantes que tienen asignada en el Sistema de Administración de Estudiantes (SAE), el código de programa principal.

Fuente: Sistema de Administración de Estudiantes (SAE)

Cuadro 3.8 Matrícula anual de estudiantes de primer ingreso en pregrado y grado, según programa en el que estaban asignados 2005-2015.

Año	Artes y Letras	Ciencias Básicas	Ciencias Sociales	Educación	Recursos Naturales	Ingeniería	Formación General	Sin ubicar	Total
2005	85	438	2.921	2.204	422	0	2.981	0	9.051
2006	83	392	2.954	1.817	429	0	3.074	0	8.749
2007	73	402	3.273	1.547	504	0	3.478	0	9.277
2008	69	519	3.205	1.348	480	0	2.986	0	8.607
2009	93	753	2.999	1.417	522	0	3.408	0	9.192
2010	161	994	3.427	1.712	622	0	3.713	0	10.629
2011	171	946	2.958	1.528	489	0	4.842	0	10.934
2012	132	849	2.767	1.344	524	0	4.543	0	10.159
2013	154	823	2.900	1.229	491	0	4.724	0	10.321
2014	167	922	3.001	1.343	538	106	4.421	1	10.499
2015	177	1.007	2.810	1.186	182	78	3.986	48	9.474

Nota: Se toma en cuenta solo estudiantes que tienen asignado en el Sistema de Administración de Estudiantes (SAE), el código de programa principal.

Fuente: Consultado en el Sistema de Administración de Estudiantes, SAE

Graduación 2015



En el 2015 se extendieron 2.754 diplomas.



Nivel de satisfacción con la carrera que cursaron

54,79 % Totalmente satisfechos

36,87 % Satisfechos

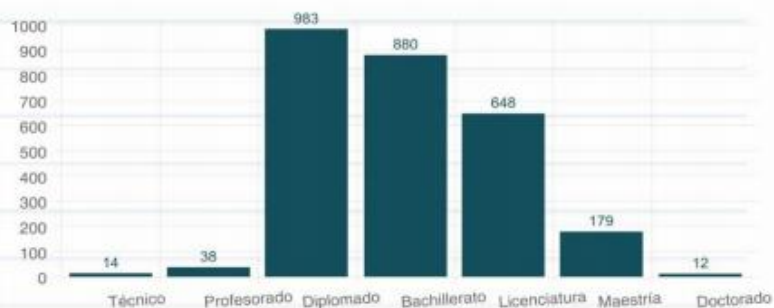
Nivel de satisfacción con la UNED

54,38 % Totalmente satisfechos

36,62 % Satisfechos

Nota: Ambos niveles de satisfacción son tomados de la Encuesta a personas graduadas 2015

Cantidad de diplomas otorgados de pregrado, grado y posgrado en el 2015



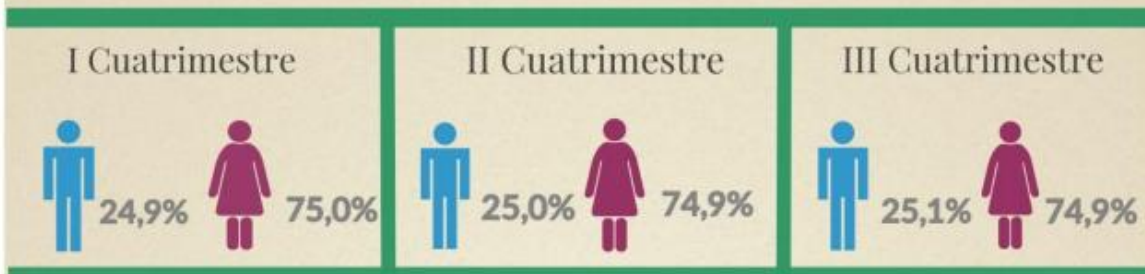
Elaborado por el CIEI con información del Sistema de Administración de Estudiantes y Encuesta a Personas

Población de estudiantes becados

Infograma 4.2 Población de estudiantes becados 2015

Población de estudiantes becados 2015

Becas otorgadas por sexo según cuatrimestre



Fondo Solidario Estudiantil

I Cuatrimestre **386**

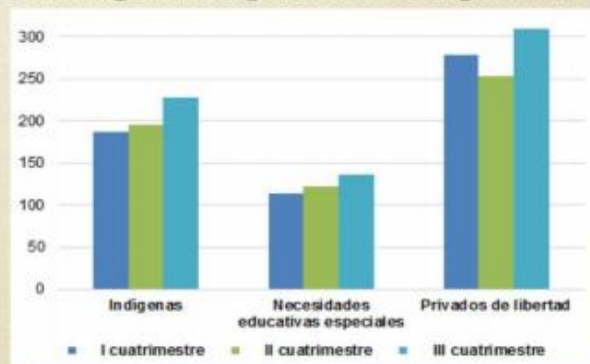
II Cuatrimestre **535**

III Cuatrimestre **548**

El Fondo Solidario solventa gastos relacionados con actividades curriculares.



Becas asignadas a poblaciones especiales



Fuente: Elaborado por el CIEI, con información de la Dirección de Asuntos Estudiantiles.

Dirección de Asuntos Estudiantiles
Becas asignadas por categoría de beca

Cuadro 4.3 Becas asignadas en el periodo 2005-2015

Categoría de becas	2005	2006	2007	2008	2009	2010	2011	2012	2013	2014	2015
Con ayuda económica y exoneración 100%											
I cuatrimestre	22	32	47	44	56	242	397	358	612	662	574
II cuatrimestre	23	32	47	41	55	296	398	421	577	571	591
III cuatrimestre	23	38	44	45	211	374	381	533	598	550	760
Exonera 100% matrícula											
I cuatrimestre	924	1.084	1.313	1.540	1.783	2.849	3.569	3.475	4.131	4.362	4.487
II cuatrimestre	819	996	1.080	1.281	1.631	2.642	3.004	3.878	4.569	4.536	4.526
III cuatrimestre	962	1.031	1.394	1.503	2.389	3.287	3.370	4.171	4.627	4.544	4.527
Exonera 75,50,25% de matrícula											
I cuatrimestre	1.418	1.705	1.472	1.399	1.385	1.110	1.242	1.449	1.859	2.471	2.627
II cuatrimestre	1.124	1.273	1.358	1.258	1.247	1.002	1.149	1.819	2.114	2.879	2.776
III cuatrimestre	1.480	1.542	1.467	1.466	1.073	1.276	1.399	1.744	2.265	2.732	2.564
Total											
I cuatrimestre	2.364	2.821	2.832	2.983	3.224	4.201	5.208	5.282	6.602	7.495	7.685
II cuatrimestre	1.966	2.301	2.485	2.580	2.933	3.940	4.551	6.118	7.260	7.986	7.893
III cuatrimestre	2.465	2.611	2.905	3.014	3.673	4.937	5.150	6.448	7.490	7.826	7.851

Notas: Incluye las becas de primer ingreso y las que continúan, además todos los códigos por participación, poblaciones especiales.

Incluye las becas que se otorgan para posgrados.

Fuente: Información suministrada por la Dirección de Asuntos Estudiantiles, DAES.